



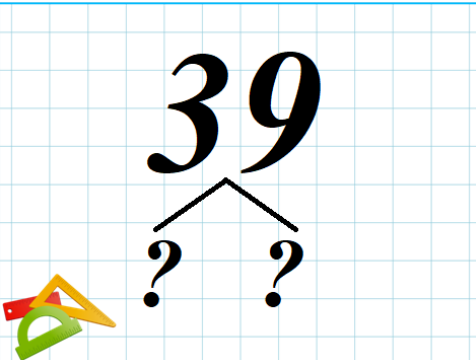

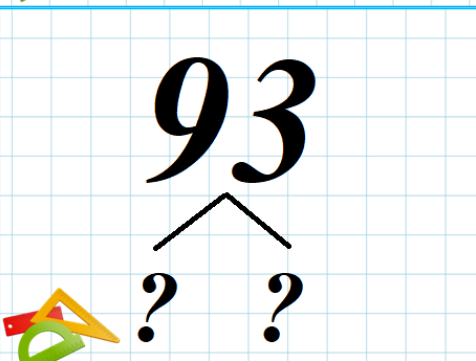

03.04.2020

МАТЕМАТИКА

Тема. Віднімання виду 48-8, 48-40. Знаходження невідомого доданка.

Розв'язання і складання задачі на різницеve порівняння. Вимірювання і порівняння відстаней. Визначення часу.

1. Усно. Розклади числа на десятки та одиниці

2. Розглянь випадки віднімання одноцифрових і двоцифрових чисел

	
---	--

3. Фізкультхвилинка https://www.youtube.com/watch?v=0meG5Pn_iOI&t=1s

4. Робота з підручником (ст.109)

№3. Обчисли (запиши приклади в 2 стовпчики).

№4. Розв'яжи задачу. Запиши коротку схему.

(Зразок для батьків. Спочатку учні повинні самостійно зробити.)



Задача
С. - 20 м
Т. - 40 м ?

Розв'язання
 $40 - 20 = 20$ (м)
Відповідь: на 20 метрів.



ЧИТАННЯ

Тема. Робота над розумінням і виразним читанням вірша «Великий і малий» Валентина Бичка. (ст.84-85)

1. Робота за сторінкою букваря (с. 84)

1) Читання віршика з Читалочкою.

2) Бесіда.

— Про що йдеться в цьому вірші?

— Хто автор вірша?

— Чого нас навчає цей вірш?

— Як потрібно поводитись з іншими?

2. Робота за картками.

— Вибери слова, які називають добрі справи.

ЛАМАЮ

ДАРУЮ

БЕРЕЖУ

ТУРБУЮСЬ

ДОПОМАГАЮ

САДЖАЮ

ВІДБИРАЮ

ДОГЛЯДАЮ

УСМІХАЮСЬ

3. Продовження роботи за букварем (с. 84-85)

1) Прочитай виразно вірш.

2) Бесіда.

— Про кого йдеться у вірші?

— Якими були хлопчики — однаковими чи різними?

— Що робив малий хлопчик?


— Що — великий?

— У якого хлопчика було багато друзів? Чому?

— Який хлопчик ходив сам? Чому?

4. Словникова робота.

Стіна слів: із-за рогу, тин.



ЯДС

Тема. Якими бувають рослини? (ст.63-64)

Ти ознайомишся з різноманіттям дикорослих і культурних рослин на Землі.

1. Перегляд відео

<https://www.youtube.com/watch?v=GJkEr5f5u1o>

2. Робота з підручником ст.63-64.

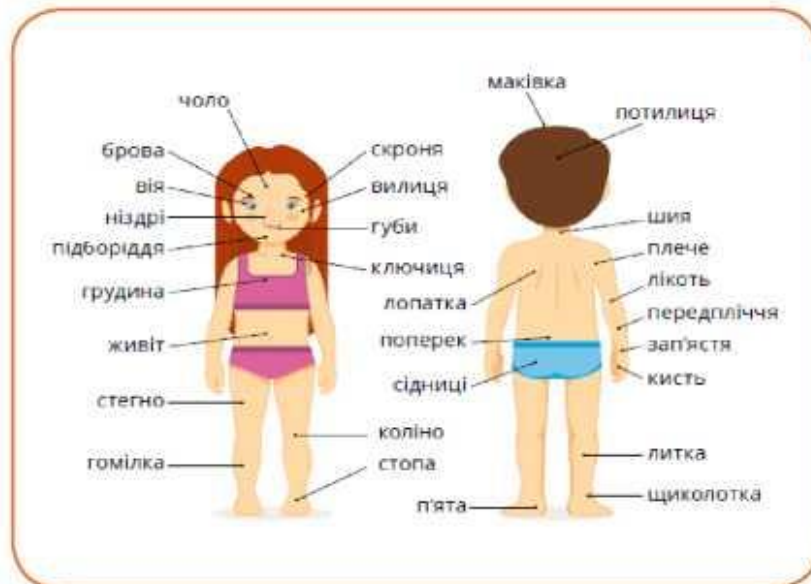
3. Дай відповідь на питання

- До якої природи належать рослини?
- Які рослини ми можемо назвати «іноземцями»?
- Де ростуть дикорослі рослини?
- Де ростуть культурні рослини?

МАЛЮВАННЯ


Тема. Поняття про будову людини (тулуб, голова, руки, ноги), порівняння частин тіла за формою та розміром. Створення зображення «Іграшковий гном».

1. Бесіда «Частини тіла людини» (повторити назви частин тіла)



2. Фізкультхвилинка <https://www.youtube.com/watch?v=eRVNtpz1yTk>

3. Намалюй свого фантастичного гномика. Дай своїй фантазії волю)
Ось тобі невеликі підказки.



© RESUNCI.COM

